

Speaking Test Basic Introduction (สำหรับผู้ทำการทดสอบครั้งแรก)

บททดสอบการพูดพื้นฐานสำหรับผู้ทำการทดสอบครั้งแรก

“บททดสอบการพูดพื้นฐาน”

เป็นเครื่องมือสำหรับประเมินความสามารถทางภาษาอังกฤษของคุณ โดยเฉพาะทักษะการพูดอย่างถูกต้องและแม่นยำ บททดสอบนี้จัดทำขึ้นสำหรับผู้ที่รู้สึกว่า “การทดสอบการพูด” นั้นยาก กรุณาอ่านคำแนะนำในการใช้บททดสอบนี้ให้ถูกต้อง และไปทดสอบการพูดกันเลย

เราขอแนะนำให้คุณเลือกคุณครูจากห้อง “ทดสอบการพูด”

เมื่อคุณกำลังทดสอบบททดสอบนี้

ถ้าคุณต้องการประเมินความสามารถทางการพูดภาษาอังกฤษของคุณอย่างต่อเนื่อง เราแนะนำให้คุณเลือกคุณครูคนเดิมในการทดสอบการพูดพื้นฐานครั้งต่อไป

บททดสอบการพูดพื้นฐานประกอบไปด้วยการทดสอบ 5 บททดสอบ

“บททดสอบที่ 1” ถึง “บททดสอบที่ 5”

คุณครูของคุณจะให้คะแนนหลังจากคุณทำการทดสอบทั้งหมดเสร็จแล้ว

กรุณาทำตามคำสั่งของแต่ละบททดสอบ

คะแนนรวมทั้งหมด 30 คะแนน และแต่ละบททดสอบมีคะแนนดังนี้

บททดสอบที่ 1 – 5 คะแนน

บททดสอบที่ 2 – 5 คะแนน

บททดสอบที่ 3 – 5 คะแนน

บททดสอบที่ 4 – 5 คะแนน

บททดสอบที่ 5 – 10 คะแนน

คำอธิบายของทุกบททดสอบอยู่ในหน้าถัดไป

Test 1 | Reading Words and Sentences Aloud



5 points












2 minutes

Directions: Read the words and sentences below aloud. 1 minute is given to finish reading all the words and sentences.

“บททดสอบที่ 1”

การประเมินการออกเสียงของคำและประโยคในภาษาอังกฤษของคุณ
คุณครูจะให้เวลาคุณ 1 นาที ดังนั้น กรุณาอ่าน **ทุกคำและทุกประโยคในส่วนที่ 1 2 และ 3** สำหรับ **ส่วนที่ 1** กรุณาอ่านแต่ละคำด้านล่างตามที่ลูกศรกำหนด
 คุณครูจะตรวจสอบการออกเสียงของคุณได้ง่ายขึ้น ในส่วนที่ 2 และ 3 นั้น
 กรุณาอ่านคำและประโยคตามคำสั่ง

 six	  sit	  walk	  both	  peace
sex	seat	work	birth	pierce

Test 2 | Reading an Article Aloud

 5 points  5 minutes

Directions: Read the article below silently. 1 minute is given to you. After that, your teacher will give you a cue. Read it aloud. 3 minutes are given to finish reading.

“บททดสอบที่ 2”

คือการประเมินการออกเสียงอย่างคล่องแคล่วจากการอ่านบทความ
คุณครูจะให้เวลา 1 นาที ดังนั้น กรุณาอ่านบทความเงียบๆ หลังจากนั้น
คุณครูจะให้เวลา 3 นาที ดังนั้น กรุณาเตรียมพร้อมในการอ่านบทความดังๆ

Test 3 | Answering Questions

 5 points  3 minutes

Directions: Your teacher will ask you 4 questions about the article above. Answer these questions. 30 seconds are given to answer each question. You can look at the article when you answer.

“บททดสอบที่ 3”

คือการประเมินความเข้าใจในบทความภาษาอังกฤษจากบททดสอบที่ 2 โดยการตอบคำถามที่เกี่ยวกับบทความ คุณครุมีทั้งหมด 4 คำถาม ที่เกี่ยวข้องกับบทความในบททดสอบที่ 2 ดังนั้น กรุณาตอบคำถามทั้ง 4 คุณครูจะให้เวลา 30 วินาที ในการตอบแต่ละคำถาม ดังนั้น กรุณาตอบคำถามภายในเวลาที่กำหนด

Test 4 | Describing a Picture

 5 points  3 minutes

Directions: Look at the picture and the questions below. 30 seconds are given to you. After that, your teacher will give you a cue. Describe the picture. Use the questions below for help. 2 minutes are given to finish the description.

“บททดสอบที่4”คือการประเมินความสามารถทางด้านการพูดและการฟังในการบรรยายรูปภาพเป็นภาษาอังกฤษ เริ่มแรก คุณครูจะให้เวลา 30 วินาที รวบรวมความคิดสิ่งที่จะพูดและเรียบเรียงไว้ในใจ สามารถดูคำถามด้านล่างรูปประกอบได้ หลังจากนั้น คุณครูจะให้เวลา 2 นาที ในการบรรยายรูปภาพ กรุณาบรรยายรูปภาพภายในเวลาที่กำหนด

Test 5 | Conversation Questions

 10 points  7 minutes

Directions: Your teacher will ask you 3 questions. Two minutes are given to answer each question.

“บททดสอบที่ 5”

คือการประเมินความสามารถทางด้านการพูดและการฟังโดยการพูดคุยเรื่องทั่วไปในชีวิตประจำวัน กรุณาใช้ประโยคให้ถูกต้อง และอธิบายเนื้อหาให้ได้มากที่สุดเท่าที่ทำได้
คุณมีเวลา 2 นาที ในการตอบคำถามในแต่ละคำถาม

Result | Your Score

 3-5 minutes

กรุณาแจ้งคุณครู หากคุณต้องการทราบคำตอบที่คุณครูแนะนำ และ/หรือ ผลตอบรับของผลทดสอบอย่างละเอียด และทำการทดสอบกับคุณครูคนเดิมในการทดสอบครั้งต่อไป
คุณครูจะแจ้งคำตอบที่คุณครูแนะนำและให้คำปรึกษาในการพัฒนาการเรียนภาษาอังกฤษให้เกิดประโยชน์จากผลการทดสอบของคุณ

หมายเหตุ กรุณาทำความเข้าใจว่า เนื่องจากเวลามีจำกัด การทดสอบการพูดภายใน 25 นาทีคือ “การประเมินทักษะการพูดภาษาอังกฤษ” ของคุณเท่านั้น ซึ่งจะไม่มีการแจ้งผลอย่างละเอียดแต่อย่างใด